


# FANALE POSTERIORE LED - 100x100mm

## CARATTERISTICHE:

- Alimentazione: 10-30V
- Funzioni: posizione diffusa / stop /  
indicatore di direzione / luce retromarcia
- Montaggio: telaio nero o montaggio a vite
- Omologazione: ECE / EMC
- Garanzia: 3 anni
- Grado di protezione IP: IP67
- Temperatura di funzionamento: da -40°C a +65°C
- Connessione: cavo 250mm



Versione con telaio nero ES505103

ES505112



ES505132



ES505142

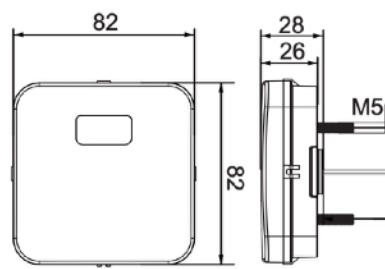
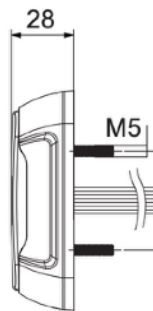
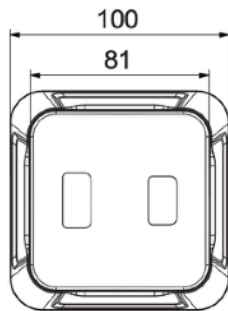


Versione a vite



ES506103

"CLICCA" sul telaio nero



ART. NO.	ALIMENTAZIONE	VERSIONE		FUNZIONI	POTENZA / MUMERO LED	OMOLOGAZIONE	IP
		Telaio	Vite				
<b>ES505103</b>	10-30V	✓	versione opzionale	posizione diffusa stop indicatore di direzione	2,8W / 16xLED 2,3W / 6xLED 1,4W / 6xLED	ECE R7 / EMC ECE R7 / EMC ECE R6 / EMC	IP67
<b>ES505112</b>		✓	versione opzionale	posizione diffusa stop	2,8W / 16xLED 2,3W / 8xLED	ECE R7 / EMC ECE R7 / EMC	
<b>ES505132</b>		✓	versione opzionale	posizione diffusa indicatore di direzione	2,8W / 16xLED 1,4W / 8xLED	ECE R7 / EMC ECE R6 / EMC	
<b>ES505142</b>		✓	versione opzionale	posizione diffusa luce retromarcia	2,8W / 16xLED 2,5W / 8xLED	ECE R7 / EMC ECE R23 / EMC	